




Communauté de Communes  
de Jalle Eau Bourde

# Rapport annuel d'activité 2017

**Contrat de Collecte et Tri des Déchets**  
**Contrat de Gestion de la Déchèterie de Cestas-Canéjan**



**RECYCLAGE & VALORISATION DES DÉCHETS**

Envoyé en préfecture le 24/09/2018

Reçu en préfecture le 24/09/2018

Affiché le 24/09/2018

SLOW

ID : 033-243301165-20180918-4\_0009-DE



Envoyé en préfecture le 24/09/2018

Reçu en préfecture le 24/09/2018

Affiché le 24/09/2018

ID : 033-243301165-20180918-4\_0009-DE

**SLOW**



# BASES CONTRACTUELLES

RECYCLAGE & VALORISATION DES DÉCHETS

# Présentation du service

La Communauté de Communes Jalle Eau Bourde assure la gestion des déchets pour le compte de 29 187 habitants répartis sur 3 communes (données INSEE 2014).

Partenaire de la Communauté de Communes Jalle Eau Bourde depuis de nombreuses années, Veolia Propreté Aquitaine accompagne la collectivité dans la gestion de ses déchets et assure :

- La collecte des ordures ménagères résiduelles,
- La collecte sélective en porte à porte,
- Le tri et valorisation des déchets recyclables
- La collecte des bornes d'apport volontaire du verre,

Le marché a été prolongé jusqu'au 30 juin 2018 afin de permettre la mise en place de la conteneurisation

- La gestion de la déchèterie de Cestas-Canéjan.

Le Marché a été renouvelé le 3 juillet 2017.




# Prestations effectuées



Ordures ménagères (OMI)

7 892 t



Emballages recyclables (CS)

1 695 t



Verre apport volontaire et porte à porte

854 t



Gestion de la déchèterie à Canéjan

7 918 t



# Evènements marquants de l'année

- **LA COLLECTE OM ET CS / VERRE**
- Réunions tripartites pour la sécurisation des collectes du Blayais et du chemin de la Princesse. Préconisations en attente de réalisation.
- Mise en place de conventions tripartites avec les bailleurs pour la collecte des nouveaux lotissements résidentiels.
- Arrêt de la collecte à l'intérieur de la station d'épuration de St Jean d'Illac.
- Poursuite des travaux avec la collectivité en vue de la conteneurisation des foyers de Cestas et Canéjan.
- **LA DÉCHÈTERIE**
- Mise en place de filets latéraux.
- Information auprès de la gendarmerie pour surveillance de la déchèterie de Cestas-Canéjan après la fermeture.
- Renouvellement du marché de gestion de la déchèterie au 01/07/2017.
- **SOCIAL / QUALITE / ENVIRONNEMENTAL**
- Poursuite de l'accompagnement des salariés en grandes difficultés sociale grâce à un partenariat avec l'INSUP (10% de l'effectif a bénéficié de leur service)
- Poursuite des formations Agir pour sa santé (prévention des Troubles Musculo-squelettiques), conduite rationnelle, FCO et SST.
- Poursuite des séances d'ostéopathie gratuites en agence pour l'ensemble de nos collaborateurs
- Nous avons enregistré cette année **4 accidents du travail** et **5 accidents bénins du travail** dans le cadre de la réalisation du marché.



# Clause sociale

- o La Communauté de Communes Jalle Eau - Bourde, dans sa volonté de promouvoir l'emploi et de combattre l'exclusion, a décidé d'inscrire dans les marchés de collecte et de gestion des déchèteries une clause sociale. Afin de respecter cet engagement, VEOLIA recrute régulièrement du personnel en partenariat avec les services du PLIE des Sources.
- o Nous avons poursuivi sur l'année 2017 notre partenariat avec l'association d'insertion MAS PRO pour bénéficier de prestations d'entretien des espaces verts sur l'agence même de Mérignac, nous utilisons les services de l'association d'insertion INCOTEC pour l'entretien des espaces verts de la déchèterie de Cestas-Canéjan. Les heures effectuées alimentent la clause sociale gérée par le PLIE des Sources et le PLIE Technowest.
- o Enfin, nous avons décidé d'intégrer une personne en formation en alternance, employé depuis l'été via l'agence d'intérim d'insertion ALLIANCE.

## o DONNÉES CONTRACTUELLES

- o *Marché de collecte de Cestas et Canéjan : 1600 h / an*
- o *Marché de collecte de St Jean d'Illac: 400 h / an*
- o *Marché de gestion de la déchèterie de Canéjan : 200 h / an*

Nom	Interface	Nombre d'heures réalisées en 2017
CALASSOU	Interim d'insertion ALLIANCE	583,35
CALASSOU	Formation en alternance VEOLIA	166,13
Espaces verts déchèterie	Association d'insertion INCOTEC	7,00
Espaces verts agence	Association d'insertion MAS PRO	28,75
<b>TOTAL</b>		<b>785,23</b>



# Accidents du travail sur la prestation

Type	Date	Emploi	Description	Secteur
Accident travail bénin	07/03	Equipier de collecte	En soulevant une caissette => Douleur vive dos	Toctoucau Cestas
Accident travail bénin	17/03	Chauffeur collecte OM	En aidant l'équipier de collecte à vider un gros bac de 750 litres => douleurs poignet gauche	Avenue du Las St Jean d'Ilac
Accident travail	02/05	Equipier de collecte caissette	En descendant du marche pied. => douleur vive dos et jambes . Evacuation pompiers. 41 jours d'arrêt	Avenue Marc Nouaux Cestas
Accident travail	22/06	Agent d'accueil déchèterie	En aidant un administré à décharger un four => coupure pouce. Evacuation hôpital. 2 jours d'arrêt	Déchèterie Canéjan
Accident travail	25/08	Equipier de collecte	En descendant du marche pied suite arrêt brutal du camion => Douleur cheville gauche	Avenue de Pierroton Cestas
Accident travail bénin	17/10	Equipier de collecte	A trébuché sur un morceau de béton encre dans l'enrobé => Chute , douleur genou gauche. Courrier à la collectivité,	Lou Breu Cestas
Accident travail	06/11	Equipier de collecte	Est tombé du marche pied au redémarrage du camion => Entorse cheville, fracture coude, éraflure tête	Chemin de la Moutine Cestas
Accident travail bénin	15/11	Equipier de collecte	En attrapant un bac pour l'accrocher au lève conteneur => Douleur vive dos	Route du Hapchot St Jean d'Ilac
Accident travail bénin	28/12	Equipier de collecte	A trébuché sur une vanne réseau d'eau qui dépassait de la voirie (chantier sur la voirie, zone non éclairée) => Douleur cheville gauche	ZAC de Guilleumont Canéjan

Envoyé en préfecture le 24/09/2018

Reçu en préfecture le 24/09/2018

Affiché le 24/09/2018

**SLO**

ID : 033-243301165-20180918-4\_0009-DE



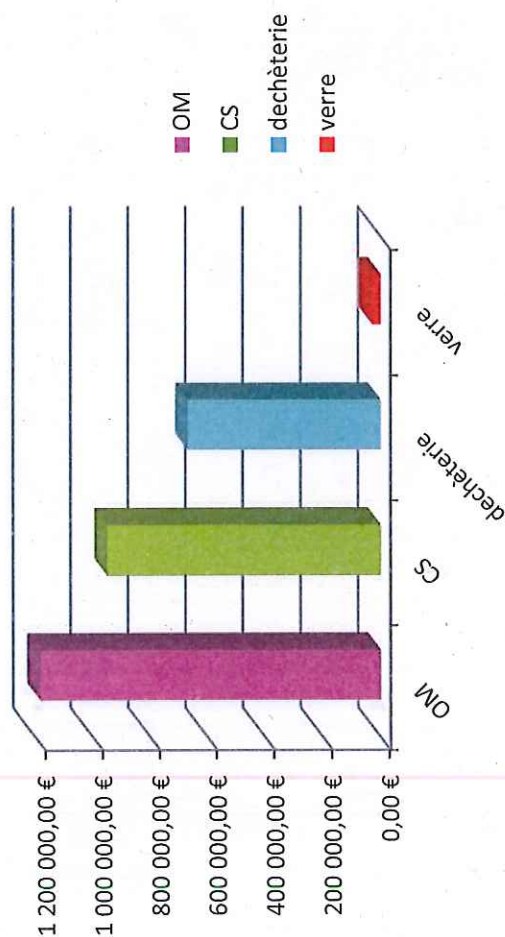
# Bilan financier

PRESTATION	MONTANT HT
Collecte des ordures ménagères	1 184 496,00 €
Collecte des emballages recyclables (y compris le verre en porte à porte)	951 517,65 €
Collecte du verre en apport volontaire	29 011,26 €
Gestion de la déchèterie Cestas-Canéjan	706 171,85€
Rachat matières déchèterie (cartons – ferraille)	-30 315,07 €
<b>TOTAL</b>	<b>2 833 829,92 €</b>


**Soit 97,34 € H.T. / hab. / an**  
Sur une base de 29 187 habitants (population INSEE 2014)



# Répartition financière par type de prestation



Répartition par prestations





Envoyé en préfecture le 24/09/2018

Reçu en préfecture le 24/09/2018

Affiché le 24/09/2018

**SLOW**

ID : 033-243301165-20180918-4\_0009-DE



# SYNTHESE DE LA COLLECTE

RECYCLAGE & VALORISATION DES DÉCHETS



# Détail des tonnages collectés par flux

Matières	Janv.	Févr.	Mars	Avr.	Mai	Juin	Juil.	Août	Sept	Oct.	Nov.	Déc.	Total
OM	678,740	569,240	660,240	595,060	694,720	714,700	687,280	651,500	656,240	703,580	624,050	657,440	7 892,790
CS	137,530	123,180	160,800	121,480	151,720	135,540	126,680	141,220	153,240	145,830	154,700	145,830	1 697,750
Verre en PAP*	60,600	45,140	50,740	45,080	58,020	54,340	52,980	63,600	44,940	47,770	49,570	45,990	618,770
Verre en AV	22,660	7,940	21,220	15,440	24,040	24,460	19,340	19,940	23,580	8,700	24,660	23,520	235,500
<b>TOTAL</b>	<b>882,350</b>	<b>745,500</b>	<b>893,000</b>	<b>766,120</b>	<b>928,500</b>	<b>898,380</b>	<b>886,280</b>	<b>830,940</b>	<b>878,000</b>	<b>905,880</b>	<b>852,980</b>	<b>874,780</b>	<b>10 342,710</b>

\* Données issues des collectes





# Détail des tonnages collectés par commune

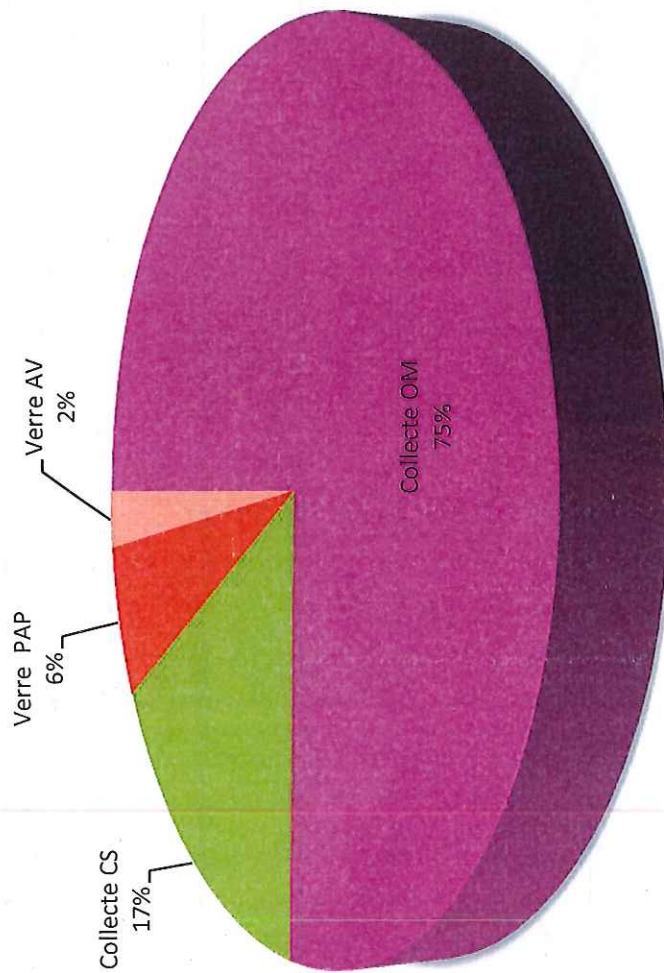
	Janv.	Fév.	Mars	Avril	Mai	Juin	Juillet	Août	Sept.	Oct.	Nov.	Déc.	Total
<b>Collecte des Ordures Ménagères (OM)</b>													
Cestas	352,580	292,780	349,920	308,900	353,900	362,46	341,040	340,36	315,580	339,280	308,960	332,900	3 998,660
Canéjan	120,460	105,120	120,160	99,880	128,780	135,360	132,960	112,440	123,580	130,260	108,860	111,380	1 429,240
Saint Jean d'Illac	205,700	171,340	190,160	186,280	212,040	216,880	213,280	198,700	217,080	234,040	206,230	213,160	2 464,890
<b>Total</b>	<b>678,740</b>	<b>569,240</b>	<b>660,240</b>	<b>595,060</b>	<b>694,720</b>	<b>714,700</b>	<b>687,280</b>	<b>651,500</b>	<b>656,240</b>	<b>703,580</b>	<b>624,050</b>	<b>657,440</b>	<b>7 892,790</b>
<b>Collecte des Déchets Valorisables (CS)</b>													
Cestas	60,360	50,060	61,240	54,640	62,900	51,800	55,120	54,900	62,420	64,030	61,070	60,020	698,560
Canéjan	35,460	33,360	47,400	30,720	38,920	42,500	30,160	37,640	44,720	39,800	42,790	45,190	468,660
Saint Jean d'Illac	41,710	39,760	52,160	36,120	49,900	41,240	41,400	48,680	46,100	42,000	50,840	40,620	530,530
<b>Total</b>	<b>137,530</b>	<b>123,180</b>	<b>160,800</b>	<b>121,480</b>	<b>151,720</b>	<b>135,540</b>	<b>126,680</b>	<b>141,220</b>	<b>153,240</b>	<b>145,830</b>	<b>154,700</b>	<b>145,830</b>	<b>1 697,750</b>
<b>Collecte du Verre en Apport Volontaire (AV) et en Porte à Porte (PAP)</b>													
Cestas PAP*	35,540	27,640	28,200	28,260	34,260	29,240	31,040	39,680	25,520	29,530	28,730	22,990	360,630
Canéjan PAP*	25,060	17,500	22,540	16,820	23,760	25,100	21,940	23,920	19,420	18,240	20,840	23,000	258,140
Canéjan AV	0,000	0,000	5,860	0,000	0,000	9,100	0,000	0,000	3,360	0,000	0,000	7,800	26,120
Saint Jean AV	22,660	7,940	15,360	15,440	24,040	15,360	19,340	19,940	20,220	8,700	24,660	15,720	209,380
<b>Total</b>	<b>83,260</b>	<b>53,080</b>	<b>71,960</b>	<b>60,520</b>	<b>82,060</b>	<b>78,800</b>	<b>72,320</b>	<b>83,540</b>	<b>68,520</b>	<b>56,470</b>	<b>74,230</b>	<b>69,510</b>	<b>854,270</b>
<b>Total collecté</b>	<b>882,350</b>	<b>745,500</b>	<b>893,000</b>	<b>766,120</b>	<b>928,500</b>	<b>898,380</b>	<b>886,280</b>	<b>830,940</b>	<b>878,000</b>	<b>905,880</b>	<b>852,980</b>	<b>874,780</b>	<b>10 342,710</b>

\* Données issus des collectes



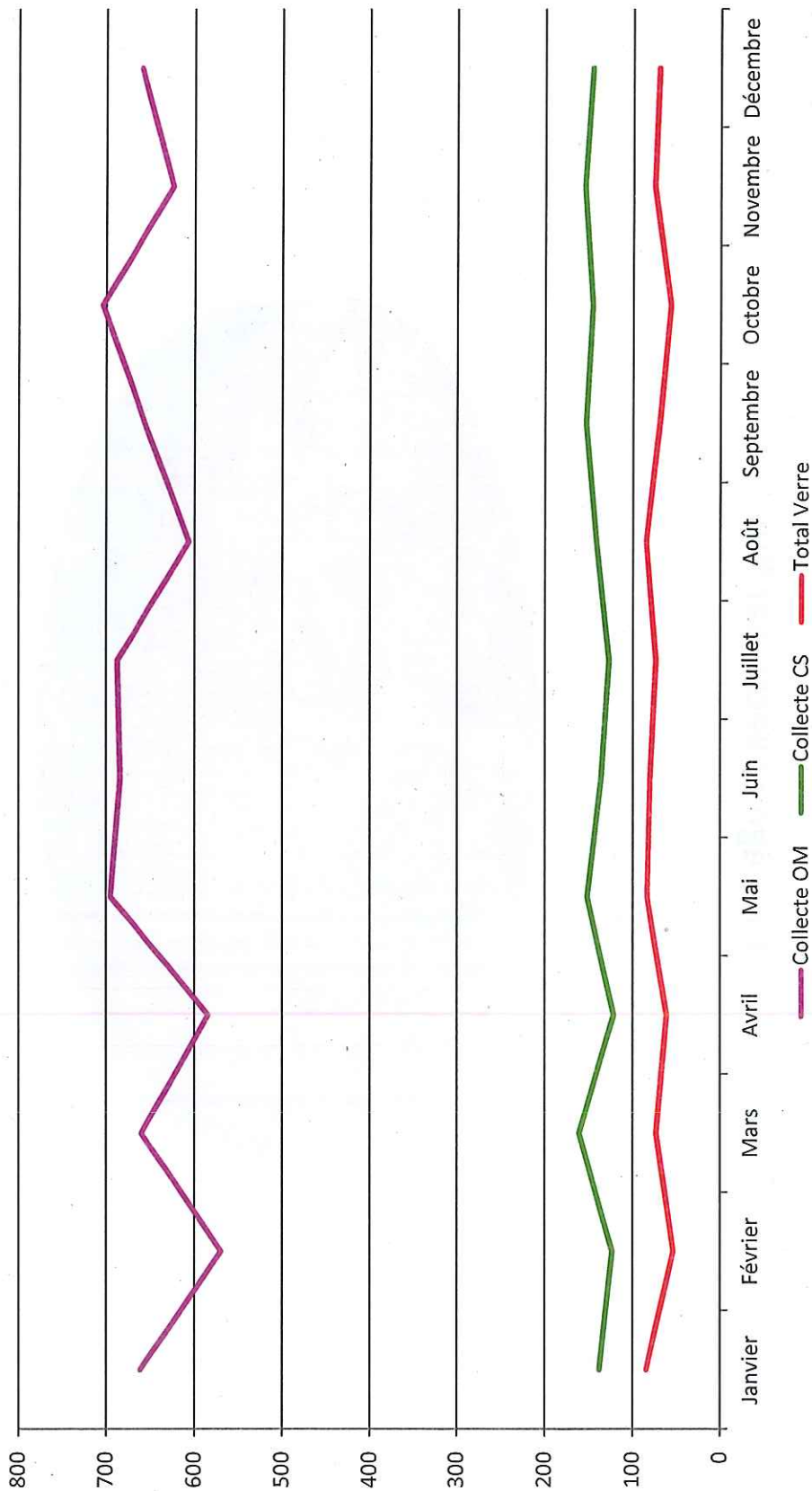
# Tonnages collectés par flux

## Tonnage collecté par flux



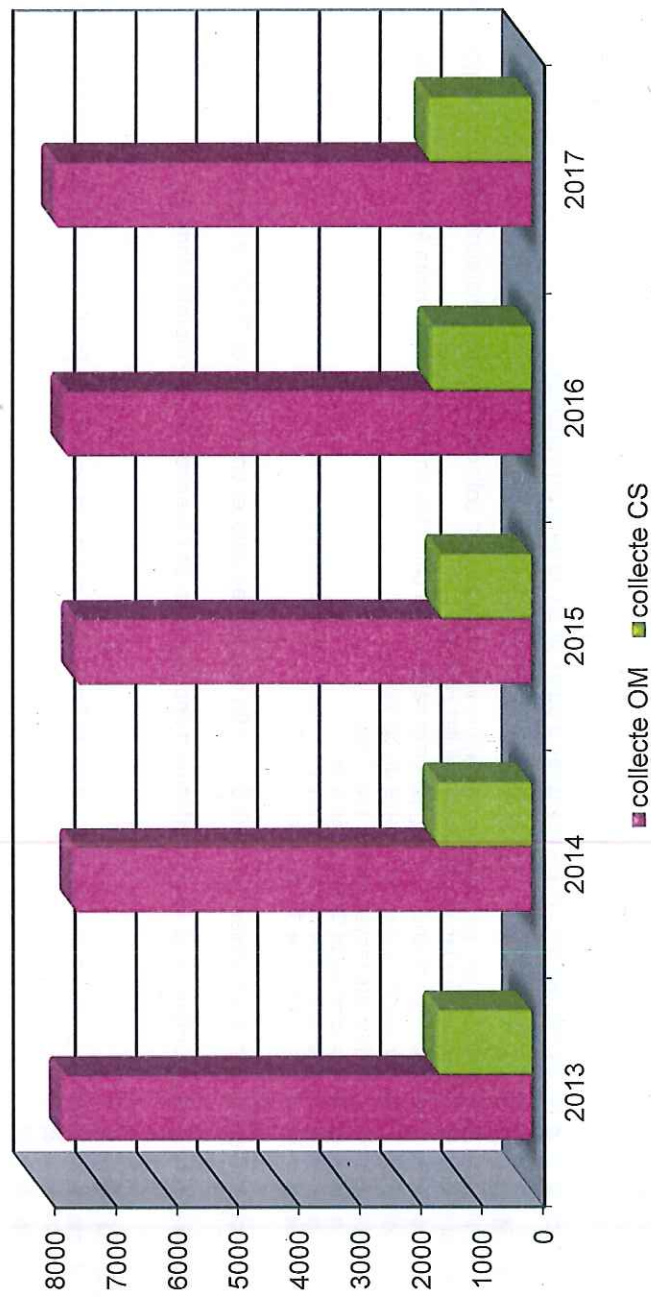


# Evolution des tonnages mensuels





# Evolution des tonnages concaténés sur 5 ans





# Organisation du service de collecte

## Collecte des ordures ménagères

- Les ordures ménagères résiduelles sont présentées en sacs, poubelles ou bacs roulants pour Cestas et Canéjan, en bacs roulants uniquement pour Saint Jean d'Illac.
- La collecte des ordures ménagères est réalisée en porte à porte sur l'ensemble du territoire de la Communauté de Communes 2 fois par semaine. La collecte des ordures ménagères a ainsi lieu :
  - 2 jours par semaine sur la commune de Canéjan,
  - 4 jours par semaine sur la commune de Cestas –
  - 4 jours par semaine sur la commune de St Jean d'Illac,
- Les collectes des ordures ménagères ont été réalisées à partir de 5h du lundi au vendredi.

## Collecte sélective

- Sur les villes de Cestas et Canéjan, les déchets ménagers valorisables sont collectés en caissette jaunes de 70 litres pour les résidents en habitat individuel et en bacs roulants pour les résidents en habitat collectif.
- Sur la ville de St Jean d'Illac, les déchets ménagers valorisables sont collectés en bacs roulants noirs à couvercle jaune.
- Ils sont collectés 1 fois par semaine sur l'ensemble du territoire.
- La collecte sélective des déchets recyclables a ainsi lieu :
  - 2 jours par semaine pour la commune de Canéjan (6 secteurs)
  - 5 jours par semaine pour la commune de Cestas (9 secteurs + 1 secteur grands ensembles)
  - 1 jour par semaine pour la commune de St Jean d'Illac
- Les collectes sélectives ont été réalisées entre 6h00 et 19h du lundi au jeudi et entre 6h00 et 18h00 le vendredi.
- Le départ et retour des tournées de collecte s'effectuent depuis le site de l'agence Véolia Propreté Mérignac.

## Collecte du verre

- La collecte des 20 bornes d'apport volontaire du verre de Saint Jean d'Illac est assurée un jeudi sur deux, et au moins deux fois par mois. Cela représente :
  - 2 jours de collecte par mois

## Lieux de traitement :

- OMI : ISDND SOVAL de Lapouyade via le centre de transfert VEOLIA de Pompignac.
- CS : VEOLIA à Lailoue via le centre de transfert BDS de Mérignac
- VERRE : IPAQ à Vayres



## Moyens consacrés : effectif

o Pour effectuer la collecte dans des conditions optimales et conformément au cahier des charges, VEOLIA met à disposition les équipes suivantes :

### o COLLECTE DES ORDURES MÉNAGÈRES :

- o 7 chauffeurs coefficient 110 à 118
- o 8 équipiers de collecte coefficient 100 à 107

### o COLLECTE SÉLECTIVE :

- o 3 chauffeurs trieurs-collecteurs équivalent temps plein coef. 110 à 118
- o 3 équipiers de collecte coef. 100

### o COLLECTE DES BORNES À VERRE

- o 1 chauffeur coef. 114 ou 118



# Moyens consacrés: matériel

## ◦ Collecte des ordures ménagères et des emballages ménagers :

- 7 BOM 19 m3 sur châssis 26 tonnes,
  - Consommation de 70 à 80 litres/km selon les véhicules
- 2 BOM 19 m3 bi-compartmentée sur châssis 26 tonnes
  - Consommation de 70 à 80 litres/km selon les véhicules
- 1 VL de type « camion léger » multi-compartmentée sur châssis 26 tonnes
  - Consommation de 20 litres/km

## ◦ Collecte du verre en apport volontaire :

- 1 camion movi avec grue auxiliaire sur châssis
- 1 grue sur berce

## ◦ Eléments quantitatifs

	Km service
OM en BOM	161 662 km
CS en BOM	40 057 km
CS en multi-compartmenté	15 700 km
Collecte du verre en AV	1 330 km

# Rapport d'incidents

14-févr.-17	Chemin Lou Labat	CESTAS	Pas de collecte. Stationnement gênant => Transmis à la police municipale
20-févr.-17	39 chemin de Leognan	CANÉJAN	La maison n'a pas plus d'accès sur cette route, leur nouvel accès se situe au 39 chemin bois vert merci de prévenir les équipes des OM car le tri passe mais pas les OM. => Equipes informées
28-mars-17	Rue Lou de Prat	CESTAS	bac OM non collecté car trop lourd. Plein de terre => intervention de la mairie pour vidage déchèterie
30-mars-17	Place du Bosquet	CANÉJAN	pas de collecte véhicule mal stationné => collecte rattrapée en fin de tournée
5-avr.-17	21 chemin de Debarbour	CESTAS	caissette trop lourde
10-avr.-17	Allée du Moulin le Petit Pré	CANÉJAN	Pas de collecte. Stationnement gênant POLO IMA BW 481 LA + PEUGEOT 3008 BF 766 YL
25-avr.-17	34 avenue du Colonel Salidou - Lot Mano	CESTAS	Le bac n'a plus de couvercle après la collecte. intervenir demain matin => couvercle changé
25-avr.-17	4 Impasse des Ebenistes	CANÉJAN	Bac non collecté alors que les voisins ont été collectés => poubelle trop lourde
28-avr.-17	Chemin du Petit Bordeaux	CANÉJAN	Bacs de tri non collectés
4-mai-17	9 chemin de Lou Parpailloun	CESTAS	Le bac na plus de roue et le couvercle est cassée
5-mai-17	Impasse briquetterie	CANÉJAN	bac 750 litres non collecter (gravats/terre/faillance et autres déchets diverses)
16-mai-17	Impasse de Gineste	CANÉJAN	Poches non prises car pas vu => poches poser sur le bord vu avec l'utilisateur sur place qui n'est présent que une fois tous les trois mois
16-mai-17	Place du Serpolet	CANÉJAN	oubli de collecte des caissette car l'équipage ne les a pas vu ,elles sont en retrait => oubli de collecte vu les usagers sur place
31-mai-17	Déchèterie	ST JEAN D'ILLAC	vrac devant la déchèterie => collecté par la mairie
6-juin-17	Chateau Rejouit	CESTAS	bac 750 L non collecté. Manque une roue => bac changé par la mairie
13-juil.-17	Allée de la Futaie	CESTAS	non collecte : camion toupie à béton sur la chaussée. => vu avec le client. Pas de collecte de rattrapage
02-aout-17	Délices de Cestas	CESTAS	Beaucoup de vrac malgré les bacs
02-aout-17	AD CARROSSERIE	CANÉJAN	Liquide non identifié + pneus dans les bacs
02-aout-17	Résidence du Courtiou	ST JEAN D'ILLAC	Sens de circulation rend la collecte impossible



# Rapport d'incidents

12-oct.-17	Impasse Rolland Garros	ST JEAN D'ILLAC	stationnement gênant empêchant la collecte
17-oct.-17	Place de l'Eglise	ST JEAN D'ILLAC	Déchets non conformes récurrents dans la bacs (ferraille, bois, gravats)
17-oct.-17	MONT BLANC	ST JEAN D'ILLAC	Manceuvre dangereuse (les équipes doivent entrer dans la partie privée)
17-oct.-17	Station d'Epuration	ST JEAN D'ILLAC	Depuis que la collecte se fait à l'extérieur du site cf. au CCTP, une zone dangereuse est apparue : manœuvre sur l'avenue de Martignas et marche arrière. => Création d'une raquette de stationnement souhaitée
23-oct.-17	Nouvelle cité	CANEJAN	Fils électriques trop bas => accès impossible
01-dec.-17		ST JEAN D'ILLAC	Interruption collecte OM suite à la suspicion d'une bouteille de gaz dans les déchets (forte odeur de gaz émanant de la benne).

Envoyé en préfecture le 24/09/2018

Reçu en préfecture le 24/09/2018

Affiché le 24/09/2018

ID : 033-243301165-20180918-4\_0009-DE

**SLOW**



# TRI VALORISATION

**RECYCLAGE & VALORISATION DES DÉCHETS**



# La valorisation matière ou Recyclage



## Recycler, c'est économiser les ressources naturelles...

Les déchets recyclables constituent une source de matières premières secondaires et leur utilisation participe à préserver les matières premières vierges tels que le sable, le bois, le pétrole ou encore le minerais. Rappelons que l'extraction de ces matériaux, directement prélevés dans les milieux naturels, n'est pas sans conséquences sur l'environnement.

D'une manière générale, ce procédé est d'autant plus intéressant qu'il permet aussi d'économiser de l'eau et de l'énergie.

Pour toutes ces raisons, les déchets recyclables sont devenus des produits de valeur dont il faut tirer profit

	Tonnage trié en 2017	Soit par habitant
REFUS DE TRI *	115, 622 t	3,96 Kg

**Lexique :**  
Les refus de tri sont constitués des déchets non conformes ou trop petits pour être retenus

## On distingue 3 types de valorisation :

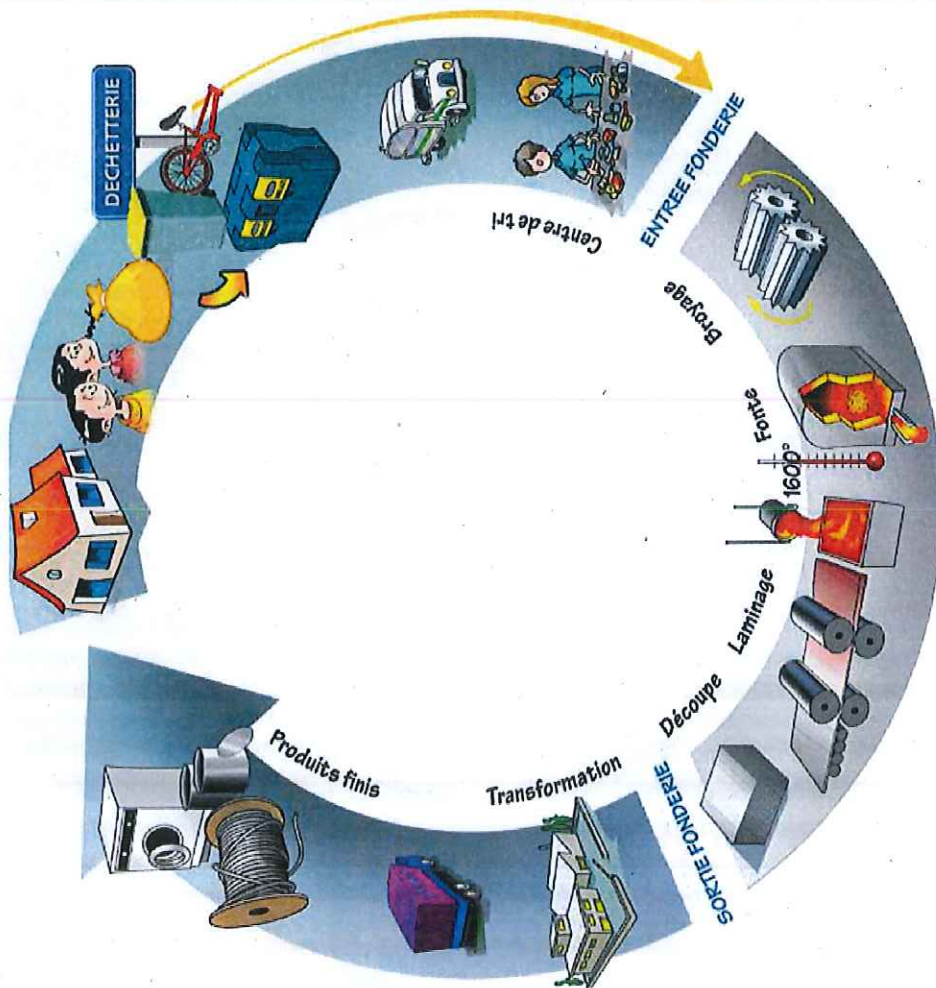
- La valorisation matière ou le recyclage
- La valorisation organique telle que le compostage ou la méthanisation
- La valorisation énergétique telle l'incinération avec récupération d'énergie.

Attention à ne pas confondre le recyclage avec la réutilisation ou le réemploi : un déchet « réutilisé » ou « réemployé » n'a pas subi de transformations.





# Résultats du tri : les métaux



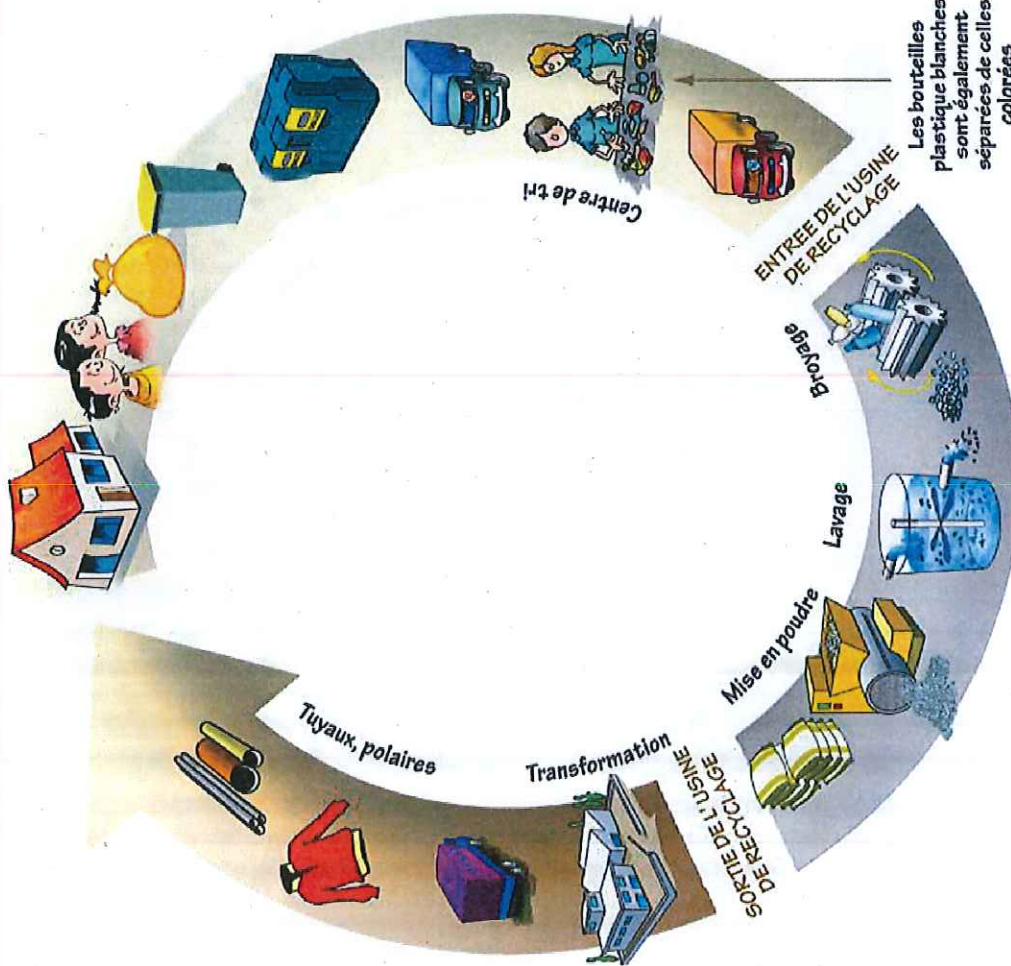
	Tonnage valorisé en 2017	Soit par habitant
ACIER	37,998 t	1,30 kg
ALU	6,913 t	0,24 kg

1 tonne d'acier fabriqué à partir d'acier recyclé,  
 = 1 tonne de minerai de fer économisé,  
 = 0,5 tonne de charbon économisé,  
 = 9 mois de consommation énergétique d'un habitant,  
 = 6 mois de consommation en eau d'un habitant.

1 tonne d'aluminium fabriqué à partir d'aluminium recyclé,  
 = 2 tonnes de minerai de bauxite économisé,  
 = 1 an de consommation énergétique d'un habitant,  
 = 5 mois de consommation en eau d'un habitant.



# Résultats du tri : les flacons plastiques



Les bouteilles  
plastique blanches  
sont également  
séparées de celles  
colorées

	Tonnage trié en 2017	Soit par habitant
PET CLAIR	38,924 t	1,33 Kg
PET COLORE	38,150 t	1,31 Kg
PEHD	34,245 t	1,17 Kg

1 tonne de plastique fabriqué à partir de plastique recyclé,

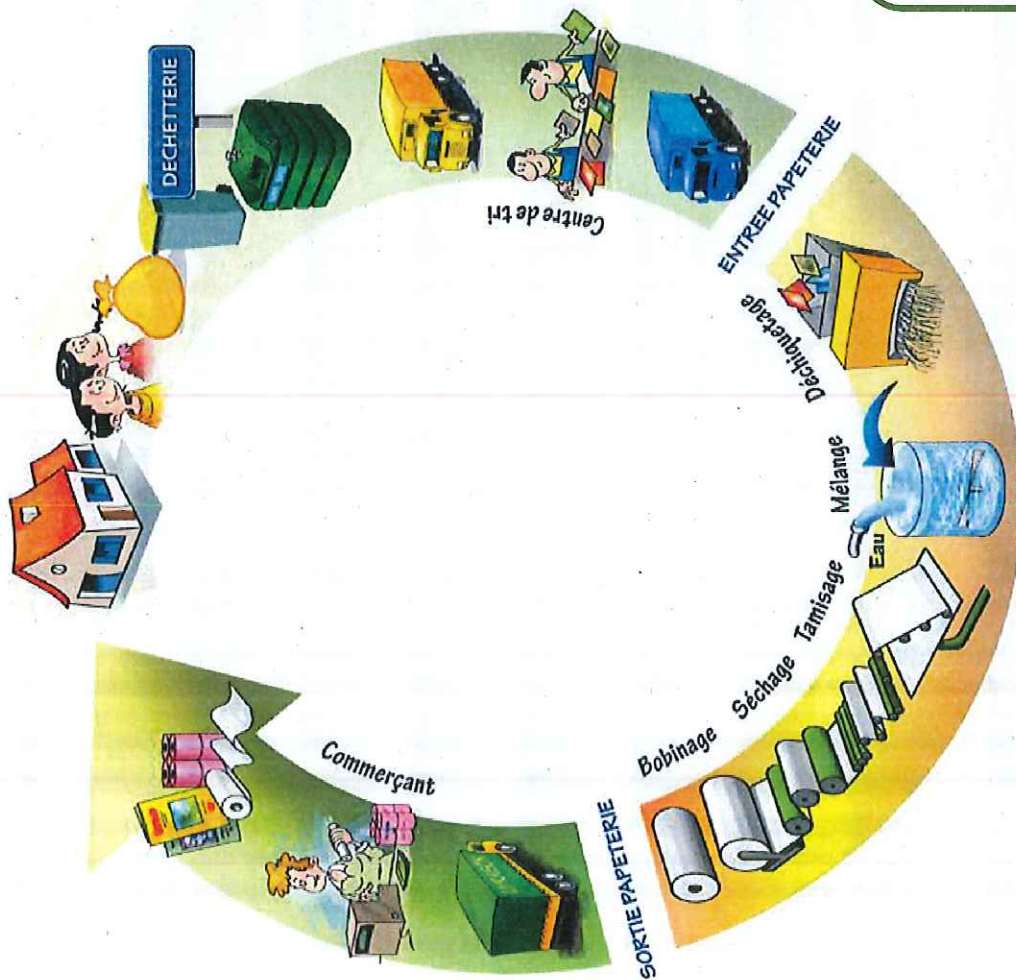
= 500 kg de pétrole brut,  
= 200 kg de gaz naturel

= équivalent 9 mois de consommation énergétique d'un habitant.

= limitation de 1,5 tonne les émissions de CO2 dans l'atmosphère (gaz à effet de serre).



# Résultats du tri : les papiers, cartonnages et briques alimentaires



	Tonnage trié en 2017	Soit par habitant
EMR	312,722 t	10,71 Kg
TETRA	22,422 t	0,77 Kg
JOURNAUX	934,952 t	32,03 Kg
Gros de magasin	92,270 t	3,16 Kg

1 tonne de papier fabriqué à partir de papier recyclé  
 = 4 m<sup>3</sup> de bois,  
 = 100 fois moins d'eau,  
 = 3 fois moins d'énergie.  
 Les fibres ne sont recyclables qu'une dizaine de fois



# Résultats du tri

en kg	janv.-17	févr.-17	mars-16	avr.-17	mai-17	juin-17	juil.-17	août-17	sept.-17	oct.-17	nov.-17	déc.-17
<b>ACIER</b>												
Tonnages triés	3 278	3 181	3 879	3 706	3 904	2 806	2 795	2 952	3 331	2 354	3 263	2 549
Expéditions	0	0	5 419	0	0	0	0	24 040	0	0	0	0
Stocks en fin de mois	8 972	12 153	8 257	14 319	18 223	21 029	23 824	2 736	6 067	8 421	11 684	14 233
<b>ALU</b>												
Tonnages triés	533	404	684	525	421	580	515	615	757	726	524	629
Expéditions	0	0	0	0	0	0	5 231	0	0	0	1 997	0
Stocks en fin de mois	2 317	2 721	3 405	3 930	4 351	4 931	215	830	1 587	2 313	840	1 469
<b>EMR</b>												
Tonnages triés	23 041	20 194	27 698	19 096	24 254	25 746	24 074	26 493	29 599	28 266	33 404	30 857
Expéditions	70 760	21 920	0	0	73 400	34 350	24 280	21 140	36 800	23 660	33 400	46 637
Stocks en fin de mois	32 093	30 367	58 065	77 161	28 015	19 411	19 205	24 558	17 357	21 963	21 967	6 187
<b>Tétra</b>												
Tonnages triés	1 208	1 925	2 449	1 604	2 066	1 315	1 638	1 725	2 131	2 062	2 393	1 906
Expéditions	0	0	0	0	0	16 075	0	0	0	0	17 248	0
Stocks en fin de mois	15 603	17 528	19 977	21 581	23 647	8 887	10 525	12 250	14 381	16 443	1 588	3 494
<b>PET Foncé</b>												
Tonnages triés	1 586	2 852	3 373	2 931	3 678	3 009	3 300	3 123	3 276	3 021	3 931	4 070
Expéditions	12 847	0	0	0	9 097	0	0	0	0	13 468	0	0
Stocks en fin de mois	0	2 852	6 225	9 156	3 737	6 746	10 046	13 169	16 445	5 998	9 929	13 999
<b>PET Clair</b>												
Tonnages triés	3 571	3 470	4 199	2 418	3 642	2 646	3 540	2 585	3 937	3 578	2 368	2 970
Expéditions	6 000	5 000	0	0	0	13 962	0	9 364	0	0	4 320	0
Stocks en fin de mois	5 853	4 323	8 522	10 940	14 582	3 266	6 806	27	3 964	7 542	5 590	8 560
<b>PEHD</b>												
Tonnages triés	2 039	2 634	2 653	2 595	3 759	2 748	2 144	3 764	2 896	3 751	2 820	2 442
Expéditions	11 600	0	0	0	8 920	0	6 580	0	12 974	0	0	11 484
Stocks en fin de mois	7 297	9 931	12 584	15 179	10 018	12 766	8 330	12 094	2 016	5 767	8 587	-455
<b>JRM</b>												
Tonnages triés	80 785	69 318	91 291	69 476	85 461	72 360	68 976	76 825	83 525	77 948	81 658	77 329
<b>Refus</b>												
Tonnages triés	8 444	7 821	9 707	7 024	8 825	8 082	7 733	10 149	11 413	11 407	13 033	11 984

\*Le stock résiduel de 2016 n'est pas comptabilisé dans ce tableau, ce qui explique les stocks négatifs



Envoyé en préfecture le 24/09/2018

Reçu en préfecture le 24/09/2018

Affiché le 24/09/2018

**SLOW**

ID : 033-243301165-20180918-4\_0009-DE



# Gestion de la déchèterie de Cestas-Canéjan



# Organisation du service

- horaire d'ouverture de la déchèterie :

	Lundi	Mardi	Mercredi	Jeudi	Vendredi	Samedi	Dimanche
Canéjan	14h – 18h	14h – 18h	14h – 18h	14h – 18h	9h – 13h 14h – 18h	8h – 12h 13h – 18h	8h – 13h

# Modalités et lieux de traitement

Marché n° PS01-2013 période du 1<sup>er</sup> janvier au 2 juillet 2017

Matières	Contenants	Exutoires
Cartons	Benne 30 m <sup>3</sup>	Centre de tri VEOLIA à Bègles
Ferrailles	Benne 30 m <sup>3</sup>	Centre de valorisation RIC Environnement à Bègles
Gravats Propres	Benne 10 m <sup>3</sup>	Valorisation locale
Tout Venant	Benne 30 m <sup>3</sup>	ISDND de Lapouyade via le centre de transfert de Pompignac
Déchets Verts	Benne 30 m <sup>3</sup>	Plateforme de valorisation SEDE à Cestas
Bois	Benne 30 m <sup>3</sup>	Centre de tri VEOLIA à Cadaujac
DMS (piles, batteries, peintures, médicaments)	Géobox	SIAP Bassens
Huile minérale	Borne	SEVIA SHRUU
Huile végétale	Borne	ECOGRAS
Verre	Borne	IPAQ à Vayres
DASRI	Armoire	PROCINER à Bassens



# Modalités et lieux de traitement

Marché n° PS01-2017 période du 3 juillet au 31 décembre 2017

Matières	Contenants	Exutoires
Cartons	Benne 30 m <sup>3</sup>	Centre de tri VEOLIA à Bègles
Ferrailles	Benne 30 m <sup>3</sup>	Centre de valorisation Derichbourg à Bègles
Gravats Propres	Benne 10 m <sup>3</sup>	FABRIMACO Mérignac
Tout Venant	Benne 30 m <sup>3</sup>	ISDND de Lapouyade via le centre de transfert de Guyenne Granulats
Déchets Verts	Benne 30 m <sup>3</sup>	Plateforme de valorisation SEDE à Cestas
Bois	Benne 30 m <sup>3</sup>	Plateforme de valorisation SEDE à Cestas
DMS (piles, batteries, peintures, médicaments)	Géobox	PENA St jean d'Ilac
Huile minérale	Borne	PENA St jean d'Ilac
Huile végétale	Borne	ECOGRAS
Verre	Borne	IPAQ à Vayres
DASRI	Armoire	PROCINER à Bassens

## Moyens engagés : effectif

- Pour le fonctionnement de la déchèterie, nous employons :
  - 2 agents d'accueil 7 jours par semaine
  - 2 chauffeurs 6 jours par semaine
  - 1 chauffeur packmat 6 jours par semaine
- Pour le nettoyage hebdomadaire, nous utilisons :
  - 2 personnes,
  - 1 chauffeur pour le déplacement des bennes,
  - 1 camion grue,



# Moyens engagés : matériel

- Les évacuations des déchets sont réalisées par les véhicules suivants :

Types de contenants	Véhicules utilisés
Bennes 10 à 30 m <sup>3</sup>	Camion ampliroll
Bornes à huile	Camion de pompage avec citerne
Borne à verre	Camion équipé de grue de levage hydraulique
DMS/DASRI	Camion équipé d'un hayon


# Quantités de déchets acceptés en déchèterie

Matières	Janv.	Fév.	Mars	Avril	Mai	Juin	Juillet	Août	Sept.	Oct.	Nov.	Déc.	TOTAL
Cartons	21,500	14,870	23,080	19,860	19,100	20,140	20,780	23,100	20,340	16,860	18,800	14,080	232,510
Ferrailles	7,960	10,260	17,000	14,840	12,840	17,140	19,160	16,280	10,160	19,040	11,880	12,480	169,040
Gravats Propres	93,100	82,620	98,680	122,000	167,760	144,500	108,460	136,560	79,300	110,300	63,140	73,240	1279,660
Tout Venant	88,840	105,980	159,100	177,580	168,930	147,700	166,000	167,900	150,560	143,840	125,100	117,340	1718,870
Déchets Verts	172,060	246,720	319,840	315,760	277,800	270,360	285,820	279,660	295,220	499,840	390,920	358,380	3712,380
Bois	40,820	41,440	74,160	72,060	79,540	67,180	83,060	71,800	58,480	74,820	51,500	55,220	770,080
DMS	0,392	0,093	0,686	0,483	0,469	0,257	0,796	0,5210	1,1860	0,6660	0,9810	0,8260	7,3560
huile minérale	-	-	-	-	-	-	1,080	0,540	0,5400	-	0,9000	0,9000	3,9600
huile végétale	-	-	-	-	-	-	-	-	-	-	-	-	0,0000
batteries	-	-	-	-	-	-	-	-	-	-	-	-	0,0000
piles	0,076	0,125	0,111	-	0,107	0,047	0,0470	0,082	-	0,1170	0,0970	0,0620	0,8710
verre	-	-	-	-	-	-	-	-	-	-	-	-	0,0000
medicaments	0,025	-	0,048	0,005	0,019	0,008	0,0290	0,029	0,021	0,0210	0,0000	0,0310	0,2360
peinture	2,282	1,490	2,415	1,104	2,177	0,846	2,4180	2,865	2,550	2,3250	1,2480	0,7070	22,4270
DASRI	0,0121	-	0,0261	0,0101	0,0191	0,0100	0,0123	0,0384	0,0065	-	0,0359	0,0169	0,1874
<b>TOTAL</b>	<b>427,0671</b>	<b>503,5980</b>	<b>695,1461</b>	<b>723,7021</b>	<b>728,7611</b>	<b>668,1880</b>	<b>687,6623</b>	<b>699,3754</b>	<b>618,3635</b>	<b>867,8290</b>	<b>664,6019</b>	<b>633,2829</b>	<b>7917,5774</b>

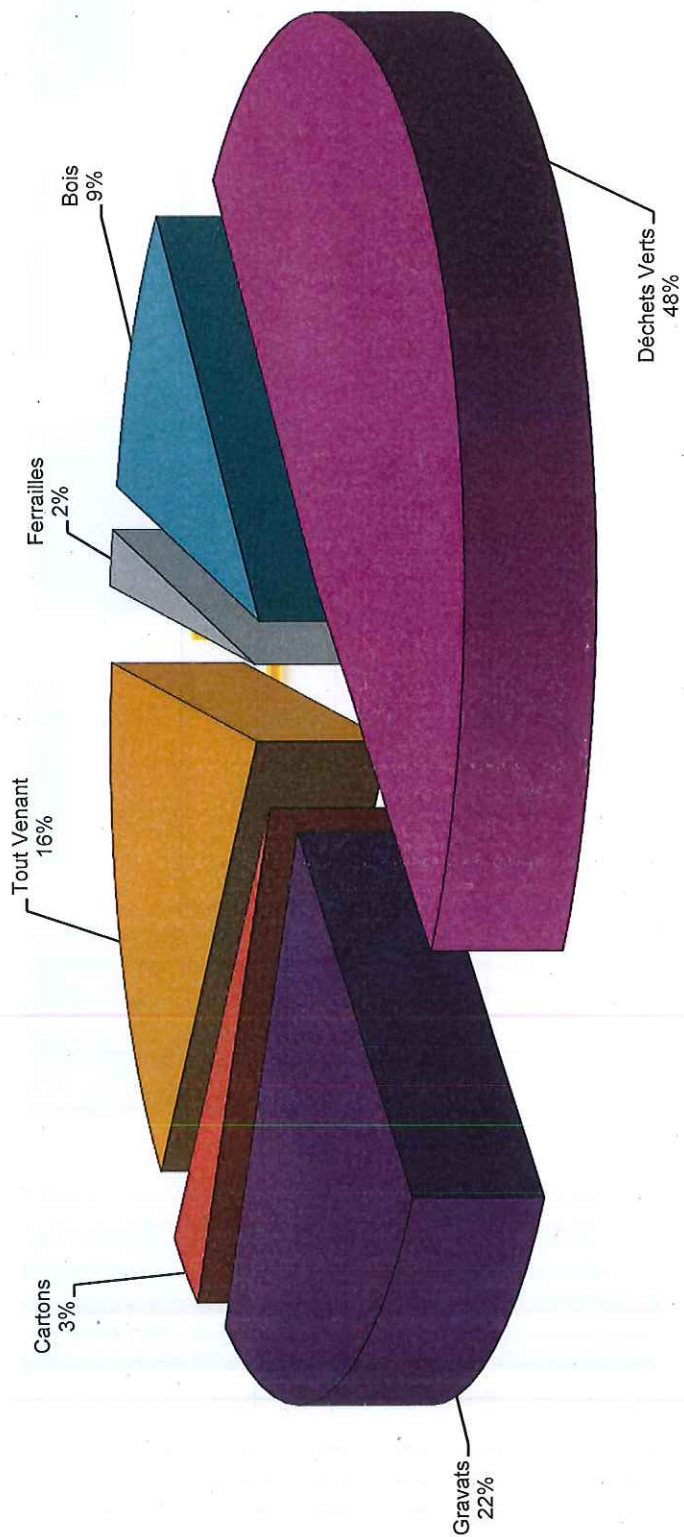


# Evolution mensuelle des déchets

Evolution mensuelle des tonnages

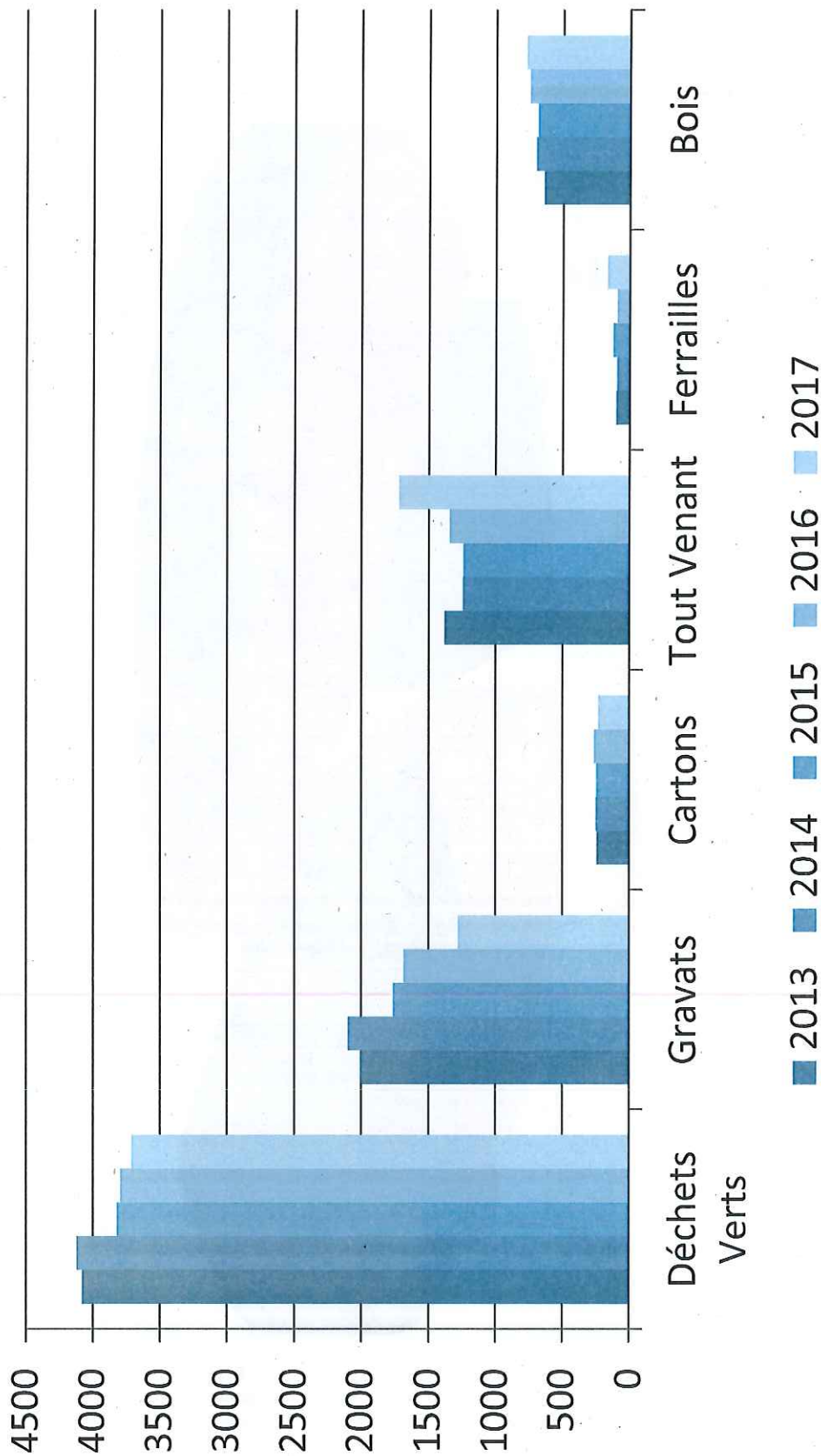


# Répartition par flux





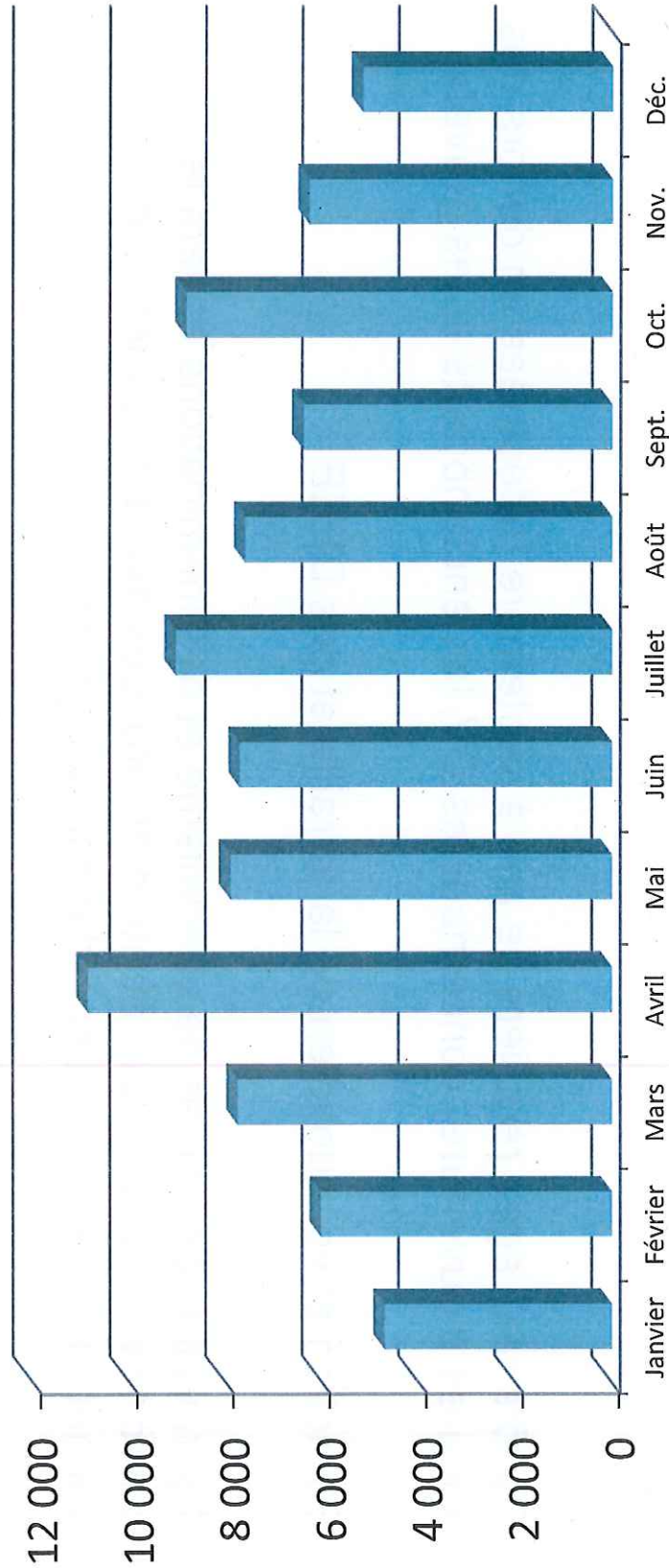
# Evolution des tonnages pour les principaux flux réceptionnés



# Fréquentation de la déchèterie (nbr de passage)

Janvier	Février	Mars	Avril	Mai	Juin	Juillet	Août	Sept.	Oct.	Nov.	Déc.	Total
4 714	6 026	7 754	10 863	7 892	7 703	9 029	7 593	6 389	8 808	6 274	5 169	88 214

## Fréquentation de la déchèterie en 2017





# Dégradations constatées

- Dépôts sauvages réguliers de juin à septembre (effectuées en dehors des horaires d'ouverture) concernant les DV, les encombrants et les gravats
- Effraction et vol quotidien de la ferraille et des DEEE
- Aggravation des actes de vandalisme et des intimidations envers le personnel d'accueil : pénétration de groupes avant la fermeture de la déchèterie, menaces, dégradations quotidiennes.
- Clôture latérale + clôture entre les portails détruites.

# Rapport d'incidents

10-janv.-17	clôture arraché coté usager
4-févr.-17	fermeture du site aux usagers (intempéries)
21-févr.-17	Des gens du voyage ont été vus par le chauffeur du Packmat à 18h40. Véhicule SAFRANE immatriculé BF 257 HX. Personnes au physique imposant. Un autre véhicule a été aperçu (type trafic bleu ciel)
7-mars-17	Dégradation clôture
13-mars-17	dépôt sauvagé devant portail
14-mars-17	Fouille D3E + mauvais tri dans PALL BOX. Prestaire dans l'impossibilité de récupérer les Pall Box.
14-mars-17	grille D3E arrachée
19-mars-17	portail entrée VL forcé
21-mars-17	FouilleD3E + FERRAILLE. TOUT VENANT dans DV => validation client pour déclassement
30-mars-17	EXPRESS blanc positionné à l'entrée du site en dehors des heures d'ouverture DK 738 ZG => coordonnées transmises gendarmerie.. Pas d'action supplémentaire possible
1-avr.-17	intrusion quotidienne déchèterie vol ferraille + fouilles D3E
6-avr.-17	Intervention gendarmerie 18H00 pour interpellation gens du voyage... (en vain)
27-avr.-17	DMS commandé le 21/04. => passage programmé le 04-05
28-avr.-17	GEOBOX PEINTURES archi pleins (commande le 21-04) passage programmé le 04-05 => Apport des DMS refusés auprès des usagers
28-avr.-17	grilles D3E renversées (machines au sol, ...) 45 mn nettoyage
2-mai-17	Effraction. Fenêtre du local cassée + vol du souffleur thermique. => la police municipale est informé
2-mai-17	bureau vandalisé
4-mai-17	usager voulant entrer en force sur le site a été recalé par agents sur place (immat DE 393 WQ)
5-mai-17	Altercation avec un usager forçant le passage coté poids lourd (arrivant à 18H00). Mr PHILIPPE LAROC. Veut déposer une main courante pour menace de séquestration dans la déchèterie. Accès aux bennes refusé => demande de dépôt de plainte
17-mai-17	dépôt sauvagé
28-mai-17	dépôt sauvagé
1-juin-17	fouilles quotidiennes + local D3E fouillé tous les jours
30-juin-17	usager renvoyé (fourgon n'ayant pas de dérogation municipale) BX 658 QK. A souhaité déposer ses déchets à l'entrée du site.
1-juil.-17	usager mécontent de ne pas pouvoir récupérer pots de peintures (BQ-089-LH)
2-juil.-17	dépôt sauvagé
7-juil.-17	malaise personne nonagénaire (insolation). Pompiers contactés. CCM informé (mail). Faute de retours et déplacement des pompiers, cet individu a regagné son domicile par ses propres moyens
15-juil.-17	Usager sans justificatif et dérogation: possédant un véhicule d'1m90 souhaitait passer. Ce dernier soi disant travaille à la mairie de Cestas. Véhicule immat: AK684BB
1-août-17	vols FERRAILLES + fouilles quotidiennes D3E TV FERRAILLE
1-sept.-17	vols FERRAILLES + fouilles quotidiennes D3E TV FERRAILLE
19-sept.-17	dépôt sauvagé entrée du site
1-oct.-17	vols FERRAILLES + fouilles quotidiennes D3E TV FERRAILLE
22-oct.-17	Porte D3E arrachée. Accès interdit aux usagers
28-oct.-17	Incendie benne TOUT VENANT. Pompiers + CDC prévenus. Fermeture de la déchèterie aux usagers de 16h15 à 17H30



## Accident sur les déchèteries

- CDC Jalle eau Bourde : un départ de feu dans une benne de tout venant.  
=> Intervention des pompiers et évacuation immédiate de la déchèterie.  
Environ 1 heure de fermeture,
- CDC Jalle eau Bourde : un accident du travail sur la déchèterie.  
=> L'agent d'accueil s'est ouvert la main en aidant un usager à sortir un four de son coffre

Envoyé en préfecture le 24/09/2018

Reçu en préfecture le 24/09/2018

Affiché le 24/09/2018

**SLOW**

ID : 033-243301165-20180918-4\_0009-DE

Fin





Envoyé en préfecture le 24/09/2018

Reçu en préfecture le 24/09/2018

Affiché le 24/09/2018

**SLO**

ID : 033-243301165-20180918-4\_0009-DE